









































































		Option 1	Option 2	Option 3	Correct Answer
1	What does this sign mean?				
1	हे चिन्ह काय दर्शविते?				
		1.Go ahead	2.Stop	3.End of speed limit	2.Stop
		१ पुढे जा	२ थांबा	३ वेग मर्यादा समाप्त	२ थांबा
2		1.Overtaking allowed	2.Stop	3.Give way	3.Give way
2		१ ओव्हरटेक करण्यास परवानगी	२ थांबा	३ मार्ग द्या	३ मार्ग द्या
3		1.No entry	2.Stop	3.One way	1.No entry
3		१ प्रवेश बंद	२ थांबा	३ एक मार्गी वाहतूक	१ प्रवेश बंद
4		1.No entry	2.One way	3.Danger ahead	2.One way
4		१ प्रवेश बंद	२ एक मार्गी वाहतूक	३ पुढे धोका आहे	२ एक मार्गी वाहतूक
5		3.All motor vehicles prohibited	2.Overtaking prohibited	3.One way	3.One way
5		१ सर्व वाहनांना मनाई	२ ओव्हरटेक करण्यास मनाई	३ एक मार्गी वाहतूक	३ एक मार्गी वाहतूक
6		1.Vehicles prohibited both way	2.One way	3.No entry	1.Vehicles prohibited both ways
6		१ दुमार्गी वाहतूकीस मनाई	२ एक मार्गी वाहतूक	३ प्रवेश बंद	१ दुमार्गी वाहतूकीस मनाई
7		1. One way	2.All motor vehicles prohibited	3.Cars & Motorcycles prohibited	2.All motor vehicles prohibited


















7		१ एक मार्गी वाहतूक	२ सर्व वाहनांना मनाई	३ कार,मोटरसायकल मनाई	२ सर्व वाहनांना मनाई
8		1.No entry	2.No parking	3.Truck prohibited	3.Truck prohibited
8		१ प्रवेश बंद	२ वाहने उभी करू नयेत	३ ट्रकला मनाई	३ ट्रकला मनाई
9		1.Bullock cart && Handcart pro	2.Pedestrians prohibited	3.No entry	1.Bullock cart && Handcart prohibited
9		१ बैलगाडी,हातगाडी यांना मनाई	२ पादचारी सडकपार मनाई	३ प्रवेश बंद	१ बैलगाडी,हातगाडी यांना मनाई
10		1. Give way	2.Bullock cart prohibited	3.Bicycle prohibited	3.Bicycle prohibited
10		१ अन्य वाहनास मार्ग द्या	२ बैलगाडीस मनाई	३ सायकलीस मनाई	३ सायकलीस मनाई
11		1.Do not run	2.School ahead	3.Pedestrians prohibited	3. Pedestrians prohibited
11		१ धाऊ नका	२ पुढे शाळा आहे	३ पादचारी सडकपार मनाई	३ पादचारी सडकपार मनाई
12		1.No left turn	2.Right turn prohibited	3.No entry	2.Right turn prohibited
12		१ डावीकडे वळण्यास मनाई	२ उजवीकडे वळण्यास मनाई	३ प्रवेश बंद	२ उजवीकडे वळण्यास मनाई
13		1.No right turn	2.Left turn prohibited	3.Turn prohibited	2.Left turn prohibited
13		१ उजवीकडे वळण्यास मनाई	२ डावीकडे वळण्यास मनाई	३ वळण्यास मनाई	२ डावीकडे वळण्यास मनाई
14		1.U turn prohibited	2.Left turn prohibited	3.Right turn prohibited	1.U turn prohibited















14					
		१ यू वळण घेण्यास मनाई	२ डावीकडे वळण्यास मनाई	३ उजवीकडे वळण्यास मनाई	१ यू वळण घेण्यास मनाई
15					
		1.No entry	2.No left turn	3.Overtaking prohibited	3.Overtaking prohibited
15					
		१ प्रवेश बंद	२ डावीकडे वळण्यास मनाई	३ ओव्हरटेक करण्यास मनाई	३ ओव्हरटेक करण्यास मनाई
16					
		1.Compulsory sound horn	2.Horn prohibited	3.Public telephone	2.Horn prohibited
16					
		१ सक्तीने हॉर्न वाजवा	२ हॉर्न वाजविण्यास मनाई	३ सार्वजनिक दूरध्वनी	२ हॉर्न वाजविण्यास मनाई
17					
		1.Parking limit	2.Speed limit	3.Length limit	2.Speed limit
17					
		१ पार्किंग मर्यादा	२ वेग मर्यादा	३ उजवीकडे मर्यादा	२ वेग मर्यादा
18					
		1.Width limit	2.Speed limit	3.Parking limit	1.Width limit
18					
		१ रूंदी मर्यादा	२ वेग मर्यादा	३ पार्किंग मर्यादा	१ रूंदी मर्यादा
19					
		1. Speed limit	2.Height limit	3.Width limit	2.Height limit
19					
		१ वेग मर्यादा	२ उंची मर्यादा	३ रूंदी मर्यादा	२ उंची मर्यादा
20					
		1.Load limit	2.Axle load limit	3.Only taxi parking	2.Axle load limit
20					
		१ भार मर्यादा	२ अक्षीय भार मर्यादा	३ केवळ टॅक्सी स्टँड	२ अक्षीय भार मर्यादा
21					
		1.No parking	2.No stopping	3.Restriction ends	3.Restriction ends
21					
		१ वाहने उभी करू नयेत	२ वाहने थांबू नये	३ प्रतिबंध समाप्त	३ प्रतिबंध समाप्त















22					
22		1.Both way traffic	2.Length limit	3.Width limit	2.Length limit
22		१ दोन्ही बाजूने वाहतूक	२ लांबी मर्यादा	३ रुंदी मर्यादा	२ लांबी मर्यादा
23					
23		1.Restriction ends	2.No parking	3.No stopping	2.No parking
23		१ प्रतिबंध समाप्त	२ वाहने पार्किंग करू नयेत	३ वाहने थांबवू नयेत	२ वाहने पार्किंग करू नयेत
24					
24		1.No entry	2.No parking	3.No stopping	3.No stopping
24		१ प्रवेश बंद	२ वाहने पार्किंग करू नयेत	३ वाहने थांबवू नयेत	३ वाहने थांबवू नयेत
25					
25		1.Horn prohibited	2.Compulsory sound horn	3.No stopping	2.Compulsory sound horn
25		१ हॉर्न वाजविण्यास मनाई	२ सक्तीने हॉर्न वाजवा	३ वाहने थांबवू नयेत	२ सक्तीने हॉर्न वाजवा
26					
26		1.Compulsory ahead only	2.Compulsory turn left	3.Compulsory turn right	2.Compulsory turn left
26		१ सक्तीने केवळ पुढे जाणे	२ सक्तीने डावीकडे वळणे	३ सक्तीने उजवीकडे वळणे	२ सक्तीने डावीकडे वळणे
27					
27		1.Compulsory ahead only	2.Compulsory right turn	3.Compulsory left turn	1.Compulsory ahead only
27		१ सक्तीने केवळ पुढे जाणे	२ सक्तीने उजवीकडे वळणे	३ सक्तीने डावीकडे वळणे	१ सक्तीने केवळ पुढे जाणे
28					
28		1.Compulsory turn left	2.Compulsory turn right	3.Left turn prohibited	2.Compulsory turn right
28		१ सक्तीने डावीकडे वळणे	२ सक्तीने उजवीकडे वळणे	३ डावीकडे वळण्यास मनाई	२ सक्तीने उजवीकडे वळणे
29					
29		१ सक्तीने डावीकडे वळणे	२ सक्तीने उजवीकडे वळणे	३ डावीकडे वळण्यास मनाई	२ सक्तीने उजवीकडे वळणे
















30					
30		1.सक्तीने डावीकडे वळणे	2.सक्तीने केवळ पुढे जाणे	3.सक्तीने पुढे जाणे/डावीकडे वळणे	3.सक्तीने पुढे जाणे/डावीकडे वळणे
31					
31		Compulsory turn right	Compulsory turn left	Compulsory ahead or turn right	Compulsory ahead or turn right
31					
31		सक्तीने उजवीकडे वळणे	सक्तीने डावीकडे वळणे	सक्तीने पुढे जाणे/उजवीकडे वळणे	सक्तीने पुढे जाणे/उजवीकडे वळणे
32					
32		1.Hand cart prohibited	2.Bullock cart prohibited	3.Tongas prohibited	2.Bullock cart prohibited
32					
32		1.हातगाडीस मनाई	2.बैलगाडीस मनाई	3.टांग्यांना मनाई	2.बैलगाडीस मनाई
33					
33		1.Tongas prohibited	2.Bullock cart prohibited	3.Hand cart prohibited	1.Tongas prohibited
33					
33		1.टांग्यांना मनाई	2.बैलगाडीस मनाई	3.हातगाडीस मनाई	1.टांग्यांना मनाई
34					
34		1.Bullock cart prohibited	2.Tongas prohibited	3.Hand cart prohibited	3.Hand cart prohibited
34					
34		1.बैलगाडीस मनाई	2.टांग्यांना मनाई	3.हातगाडीस मनाई	3.हातगाडीस मनाई
35					
35		1.Five tongas permitted	2.Five trailers permitted	3.Load limit	3.Load limit
35					
35		1.पाच टांग्यांसाठी स्टँड	2.पाच ट्रेलर्सना स्टँड	3.भार मर्यादा	3.भार मर्यादा
36					
36		1.Compulsory bus stop	2.Only buses permitted	3.One way	1.Compulsory bus stop
36					
36		1.सक्तीचा बस थांबा	2.केवळ बसगाड्यांना परवानगी	3.एक मार्गी वाहतूक	1.सक्तीचा बस थांबा
















37		1.Look left	2.Compulsory keep left	3.Turn left	2.Compulsory keep left
37		डावीकडे पहा	सक्तीने डाव्याबाजूने जा	डावीकडे वळा	२ सक्तीने डाव्याबाजूने जा
38		1.Cycle prohibited	2.Compulsory cycle track	3.Parking for cycles	2.Compulsory cycle track
38		१ सायकलीस मनाई	२ सक्तीचा सायकल मार्ग	३ सायकल स्टँड	२ सक्तीचा सायकल मार्ग
39		1.Turn right	2.Right hand curve	3.Parking on right	2.Right hand curve
39		१ उजवीकडे वळा	२ उजव्या बाजूस वळण आहे	३ उजव्या बाजूस पार्किंग	२ उजव्या बाजूस वळण आहे
40		1.Parking on left	2.Turn left	3.Left hand curve	3.Left hand curve
40		१ डाव्या बाजूस पार्किंग	२ डावीकडे वळा	३ डाव्या बाजूस वळण	३ डाव्या बाजूस वळण
41		1.Right hair pin bend	2.Left hair pin bend	3.Right turn	1.Right hair pin bend
41		१ उजवीकडे हेअरपिन वळण	२ डावीकडे हेअरपिन वळण	३ उजवीकडे वळा	१ उजवीकडे हेअरपिन वळण
42		Left hair pin bend	Right hair pin bend	Left turn	Left hair pin bend
42		डावीकडे हेअरपिन वळण	उजवीकडे हेअरपिन वळण	डावीकडे वळा	डावीकडे हेअरपिन वळण
43		1.Right hair pin bend	2.Left hair pin bend	3.Right reverse bend	3.Right reverse bend
43		१ उजवीकडे हेअरपिन वळण	२ डावीकडे हेअरपिन वळण	३ उजवे उलटे वळण	३ उजवे उलटे वळण
















44					
44		१ डावीकडे हेअरपिन वळण	२ डावे उलटे वळण	३ डावीकडे वळा	२ डावे उलटे वळण
45					
45		१. Entry for cars only	2.Steep ascent	3.Steep descent	2.Steep ascent
45		१ केवळ मोटार कारला प्रवेश	२ उभी चढण	३ उभी उतरण	२ उभी चढण
46					
46		१.No entry for buses	2.Steep descent	3.Steep ascent	2.Steep descent
46		१ बस गाड्यांना प्रवेश बंद	२ उभी उतरण	३ उभी चढण	२ उभी उतरण
47					
47		१.Vehicles not allowed	2.Narrow road ahead	3.Narrow bridge	2.Narrow road ahead
47		१ वाहनांना बंदी	२ अरुंद रस्ता पुढे	३ अरुंद पुल	२ अरुंद रस्ता पुढे
48					
48		१.Narrow bridge ahead	2.Narrow road ahead	3.Road widens ahead	3.Road widens ahead
48		१ अरुंद पुल पुढे	२ अरुंद रस्ता पुढे	३ रूंद रस्ता पुढे	३ रूंद रस्ता पुढे
49					
49		१.Narrow road ahead	2.Narrow bridge	3.Road widens ahead	2.Narrow bridge
49		१ अरुंद रस्ता पुढे	२ अरुंद पुल	३ रूंद रस्ता पुढे	२ अरुंद पुल
50					
50		१.Slippery road	2.Only cars allowed	3.No parking	1.Slippery road
50		१ निसरडा रस्ता	२ केवळ मोटार कारला प्रवेश	३ वाहने उभी करू नयेत	१ निसरडा रस्ता















51		1.Loose gravel	2.Only cars allowed	3.Slippery road	1.Loose gravel
51		१ सुटी वाळू, रेंती	२ केवळ मोटार कारला प्रवेश	३ निसरडा रस्ता	१ सुटी वाळू, रेंती
51		1.Cycle crossing	2.Compulsory cycle track	3.Cycle prohibited	1.Cycle crossing
52		१ सायकल क्रॉसिंग	२ सक्तीचा सायकल मार्ग	३ सायकलीस मनाई	१ सायकल क्रॉसिंग
53		1.School ahead	2.Pedestrian crossing	3.Pedestrian prohibited	3.Pedestrian crossing
53		१ पुढे शाळा आहे	२ पादचारी सडकपार	३ पादचारी सडकपार मनाई	३ पादचारी सडकपार
54		1.Pedestrian crossing	2.School ahead	3.Pedestrian prohibited	2.School ahead
54		१ पादचारी सडकपार	२ पुढे शाळा आहे	३ पादचारी सडकपार मनाई	२ पुढे शाळा आहे
55		1.Men at work	2.Pedestrian crossing	3.School ahead	1.Men at work
55		१ कर्मचारी कामावर आहेत	२ पादचारी सडकपार	३ पुढे शाळा आहे	१ कर्मचारी कामावर आहेत
56		1.Cattle	2.Cattle prohibited	3.Vehicle prohibited	1.Cattle
56		१ गुरे	२ गुरांना मनाई	३ वाहनांना मनाई	१ गुरे
57		1.Falling rocks	2.Gap in median	3.Rough road	1.Falling rocks
57		१ कोसळणारे खडक	२ मध्यस्थानी खिंडार आहे	३ खडबडीत रस्ता	१ कोसळणारे खडक












58		1.Fishing area	2.Ferry	3.No entry	2.Ferry
58		१ मासेमारी क्षेत्र	२ तर	३ प्रवेश बंद	२ तर
59		1.Good road ahead	2.Gap in median	3.No entry	2.Gap in median
59		१ पुढे चांगला रस्ता आहे	२ मध्यस्थानी खिंडार आहे	३ प्रवेश बंद	२ मध्यस्थानी खिंडार आहे
60		1.No entry	2.No stopping	3.Cross road	3.Cross road
60		१ प्रवेश बंद	२ वाहने थांबवू नयेत	३ काटारस्ता	३ काटारस्ता
61		1.Side road right	2.Side road left	3.Major road ahead	2.Side road left
61		१ उजवीकडे साईड रस्ता	२ डावीकडे साईड रस्ता	३ पुढे प्रमुख मार्ग	२ डावीकडे साईड रस्ता
62		1.Major road ahead	2.Side road left	3.Side road right	3.Side road right
62		१ पुढे प्रमुख मार्ग	२ डावीकडे साईड रस्ता	३ उजवीकडे साईड रस्ता	३ उजवीकडे साईड रस्ता
63		1.Side road left	2.Side road right	3.Y- intersection	1.Side road left
63		१ डावीकडे साईड रस्ता	२ उजवीकडे साईड रस्ता	३ वाय आंतरछेद	१ डावीकडे साईड रस्ता
64		1.Y- intersection	2.Side road right	3.Side road left	3.Side road right
64		१ वाय आंतरछेद	२ उजवीकडे साईड रस्ता	३ डावीकडे साईड रस्ता	३ उजवीकडे साईड रस्ता

65		1.T- intersection	2.Y- intersection	3.Staggered intersection	2.Y- intersection
65		१ टी आंतरछेद	२ वाय आंतरछेद	३ नागमोडी आंतरछेद	२वाय आंतरछेद
66		1.Y- intersection	2.T- intersection	3.Major road ahead	3.T- intersection
66		१ वाय आंतरछेद	२ टी आंतरछेद	३ पुढे प्रमुख मार्ग आहे	३ टी आंतरछेद
67		1.T- intersection	2.Y- intersection	3.Staggered intersection	3.Staggered intersection
67		टी आंतरछेद	वाय आंतरछेद	३ नागमोडी आंतरछेद	३नागमोडी आंतरछेद
68		1.Major road ahead	2.T- intersection	3.Cross roads	1.Major road ahead
68		१ पुढे प्रमुख मार्ग आहे	२ टी आंतरछेद	३ काटस्ता	१ पुढे प्रमुख मार्ग आहे
69		1.Staggered intersection	2.T- intersection	3.Major road ahead	3.Major road ahead
69		१ नागमोडी आंतरछेद	२ टी आंतरछेद	३ पुढे प्रमुख मार्ग आहे	३ पुढे प्रमुख मार्ग आहे
70		1.Right turn	2.Right hair pin bend	3.Round about	3.Round about
70		१ उजवीकडे वळा	२ उजवीकडे हेअरपिन वळण	३ वर्तुळ मार्ग	३ वर्तुळ मार्ग
71		1.Ferry	2.Dangerous deep	3.Speed braker	2.Dangerous deep
71		१ तरी	२ धोकादायक लवण	३ गती रोषक	२ धोकादायक लवण
72		1.Speed braker	2.Dangerous deep	3.Men at work	1.Speed braker

72		१ गती रोधक	२ धोकादायक लवण	३ कर्मचारी कामावर आहेत	१ गती रोधक
73		1.Hut	2.Barrier ahead	3.Vehicles not allowed	2.Barrier ahead
73		१ झोपडी	२ पुढे रोधक आहे	३ वाहनांना प्रतिबंध	२ पुढे रोधक आहे
74		1.Unguarded level crossing 200	2.Unguarded level crossing 100 mts	3.Guarded level crossing 200 mts	1.Unguarded level crossing 200 mts
74		१ असुरक्षित लेव्हल क्रॉसिंग २००	२ असुरक्षित लेव्हल क्रॉसिंग १०० मी.	३ सुरक्षित लेव्हल क्रॉसिंग २०० मी.	१ असुरक्षित लेव्हल क्रॉसिंग २०० मी.
75		1.Unguarded level crossing 200	2.Unguarded level crossing 50-100 mts	3.Guarded level crossing 200 mts	2.Unguarded level crossing 50-100 mts
75		१ असुरक्षित लेव्हल क्रॉसिंग २००	२ असुरक्षित लेव्हल क्रॉसिंग ५० ते १०० मी	३ सुरक्षित लेव्हल क्रॉसिंग २०० मी.	२ असुरक्षित लेव्हल क्रॉसिंग ५० ते १०० मी
76		1.Unguarded level crossing 200	2.Guarded level crossing 200 mts	3.Unguarded level crossing 100 mts	2.Guarded level crossing 200 mts
76		१ असुरक्षित लेव्हल क्रॉसिंग २००	२ सुरक्षित लेव्हल क्रॉसिंग २०० मी.	३ असुरक्षित लेव्हल क्रॉसिंग १०० मी.	२ सुरक्षित लेव्हल क्रॉसिंग २०० मी.
77		1.Unguarded level crossing 50-	2.Guarded level crossing 50-100 mts	3.Guarded level crossing 200 mts	2.Guarded level crossing 50-100 mts
77		१ असुरक्षित लेव्हल क्रॉसिंग ५०	२ सुरक्षित लेव्हल क्रॉसिंग ५० ते १०० मी	३ सुरक्षित लेव्हल क्रॉसिंग २०० मी	२ सुरक्षित लेव्हल क्रॉसिंग ५० ते १०० मी
78		1.Advance direction sign	2.Destination sign	3.Direction sign	1.Advance direction sign
78		१ आगाऊ दिशा निर्देशन	२ स्थान निर्देशन	३ दिशा निर्देशन	१ आगाऊ दिशा निर्देशन
79		1.Advance direction sign	2.Destination sign	3.Direction sign	2.Destination sign
79		१ आगाऊ दिशा निर्देशन	२ स्थान निर्देशन	३ दिशा निर्देशन	२ स्थान निर्देशन

80		1.Advance direction sign	2.Destination sign	3.Direction sign	3.Direction sign
80		१ आगाऊ दिशा निर्देशन	२ स्थान निर्देशन	३ दिशा निर्देशन	३ दिशा निर्देशन
81		Re-assurance sign	Place identification sign	Destination sign	Re-assurance sign
81		पुनर्निश्चिती चिन्ह	स्थान परिचय चिन्ह	स्थान निर्देशन चिन्ह	पुनर्निश्चिती चिन्ह
82		1.Re-assurance sign	2.Place identification sign	3.Destination sign	2.Place identification sign
82		१ पुनर्निश्चिती चिन्ह	२ स्थान परिचय चिन्ह	३ स्थान निर्देशन चिन्ह	२ स्थान परिचय चिन्ह
83		1.Hospital	2.Telephone	3.Petrol pump	2.Telephone
83		१ रुग्णालय	२ दूरध्वनी	३ पेट्रोल पंप	२ दूरध्वनी
84		1.Hospital	2.Petrol pump	3.Public telephone	2.Petrol pump
84		१ रुग्णालय	२ पेट्रोल पंप	३ दूरध्वनी	२ पेट्रोल पंप
85		1.Resting place	2.Hospital	3.First Aid Post	2.Hospital
85		१ विश्राम स्थान	२ रुग्णालय	३ प्रथमोपचार केंद्र	२ रुग्णालय
86		1.Resting place	2.Hospital	3.First Aid Post	3.First Aid Post
86		१ विश्राम स्थान	२ रुग्णालय	३ प्रथमोपचार केंद्र	३ प्रथमोपचार केंद्र
87		१ ण्मजपदह चसंबम	2.Light refreshment	3.Cutlery shop	1.Eating place

87		१ भोजनालय	२ उपाहार गृह	३ कटलरी दुकान	१ भोजनालय
88		1.Eating place	2.Light refreshment	3.Resting place	2.Light refreshment
88		१ भोजनालय	२ उपाहार गृह	३ विश्राम स्थान	२ उपाहार गृह
89		1.Hospital	2.First Aid Post	3.Resting place	3.Resting place
89		१ रूग्णालय	२ प्रथमोपचार केंद्र	३ विश्राम स्थान	३ विश्राम स्थान
90		1.T-intersection	2.Major road ahead	3.No through road	3.No through road
90		१ टी आंतरछेद	२ पुढे प्रमुख मार्ग	३ पुढे जाण्यास मनाई	३ पुढे जाण्यास मनाई
91		1.No through road	2.No Parking both sides	3.No through side road	3.No through side road
91		१ पुढे जाण्यास मनाई	२ दोन्ही बाजूस पार्किंग मनाई	३ पुढे साईड रस्ता नाही.	३ पुढे साईड रस्ता नाही.
92		1.Park this side	2.Parking both sides	3.No parking	1.Park this side
92		१ वाहने या बाजूस उभी करा	१ दुतर्फा पार्किंग	२ वाहने उभी करू नयेत	१ वाहने या बाजूस उभी करा
93		1.Park this side	2.Parking both sides	3.No parking	2.Parking both sides
93		१ वाहने या बाजूस उभी करा	२ दुतर्फा पार्किंग	३ वाहने उभी करू नयेत	२ दुतर्फा पार्किंग
94		1.Taxi parking	2.Scooter & Motorcycle parking	3.Cycle parking	2.Scooter & Motorcycle parking

94					
94		१ टॅक्सी पार्किंग	२ स्कूटर्स / मोटारसायकल पार्किंग	३ सायकल पार्किंग	2 LdqVIZ@eksVkljk;dy ikfdZax
95					
95		1.Cycle parking	2.Scooter parking	3.No parking for cycles	1.Cycle parking
95					
95		१ सायकल पार्किंग	२ स्कूटर्स पार्किंग	३ सायकल पार्किंग मनाई	१ सायकल पार्किंग
96					
96		1.Car parking	2.Taxi parking	3.Auto rickshaw parking	2.Taxi parking
96					
96		१ कार पार्किंग	२ टॅक्सी पार्किंग	३ ऑटो रिक्शा पार्किंग	२ टॅक्सी पार्किंग
97					
97		1.Taxi parking	2.Cycle rickshaw parking	3.Auto rickshaw parking	3.Auto rickshaw parking
97					
97		१ टॅक्सी पार्किंग	२ सायकल रिक्शा पार्किंग	३ ऑटो रिक्शा पार्किंग	३ ऑटो रिक्शा पार्किंग
98					
98		1.Motorcycle parking	2.Cycle parking	3.Cycle rickshaw parking	3.Cycle rickshaw parking
98					
98		१ मोटार सायकल पार्किंग	२ सायकल पार्किंग	३ सायकलरिक्शा पार्किंग	३ सायकलरिक्शा पार्किंग
99					
99		1.Height of the bridge	2.Road height above sea level	3.Flood gauge	3.Flood gauge
99					
99		१ पुलची उंची	2 leqnz ikrGhiklw jLR;kph maph	3 iwj izekih	३ पूर प्रमाणी
100	Your vehicle has met with an accident hurting people, you should...	1.Arrange medical help,inform	2.Run away from the spot	3.Speed away along with vehicle	3.Speed away along with vehicle
100	तुमच्या वाहनाला अपघात होऊन लोक जखमी झाल्यास तुम्ही काय करावू?	१ जखमींना वैद्यकीय मदत उपलब्ध करा	२ वाहन त्याच ठिकाणी सोडून पळून जाऊ	३ वाहन वेगाने निघून जाऊ	१ जखमींना वैद्यकीय मदत उपलब्ध करून घ्या,विमा कंपनीला कळवू
101	While driving you shall always try to drive close to the...	1.Left-hand side of the road	2.Right-hand side of the road	3.Center of the road	1.Left-hand side of the road
101	तुमचे वाहन नेहमी रस्त्याच्या कोणत्या बाजूने चालवा?	१ रस्त्याच्या डाव्या बाजूने	२ रस्त्याच्या उजव्या बाजूने	३ रस्त्याच्या मधून	१ रस्त्याच्या डाव्या बाजूने
102	While turning to the left you shall drive as close as possible to the...	1.Left-hand of the road	2.Right-hand of the road	3.Center of the road	१ रस्त्याच्या डाव्या बाजूने
102	डावीकडे वळताना तुम्ही वाहन शक्यतो रस्त्याच्या...	१ अगदी डाव्या बाजूने चालवा	२ अगदी उजव्या बाजूने चालवा	३ अगदी मधून चालवा	१ अगदी डाव्या बाजूने चालवा
103	You shall overtake from...	1.Right of traffic proceeding in	2.Left of traffic proceeding in same direction	3.Center of traffic proceeding in same direction	१ रस्त्याच्या डाव्या बाजूने
103	तुम्ही कोणत्या बाजूने वाहन ओव्हरटेक करा?	१ त्याच दिशेतील सर्व वाहनांच्या उजव्या बाजूने	२ त्याच दिशेतील सर्व वाहनांच्या डाव्या बाजूने	१ त्याच दिशेतील सर्व वाहनांच्या मधून.	१ त्याच दिशेतील सर्व वाहनांच्या उजव्या बाजूने
104	When your vehicle is being overtaken by another vehicle, you should...	1.Stop and allow him to pass	2.Slow down && allow him to pass	Increase speed && don't allow him to pass	2.Slow down && allow him to pass
104	अन्य वाहन तुमच्या वाहनास ओव्हरटेक करत असताना तर तुम्ही...	१ तुमचे वाहन थांबवून इतरांना पुढे जाऊ द्या	२ तुमच्या वाहनाचा वेग कमी करून पुढे जाऊ द्या	तुमच्या वाहनाचा वेग वाढवून स्वतः पुढे जाऊ द्या	२ तुमच्या वाहनाचा वेग कमी करून पुढे जाऊ द्या
105	Approaching a road junction, corner/pedestrian crossing you shall...	1.Cross it fast	2.Slow down and enter	3.Stop your vehicle	2.Slow down and enter
105	रस्त्याचे छेदस्थान,पार्श्वसिंग किंवा जंक्शन यांच्या जवळ जात असताना तुम्ही...	१ ती वेगाने पार करून जाऊ	२ वेग कमी करून सुरक्षित असेल तरच प्रवेश करा	३ तुमचे वाहन थांबवा	२ वेग कमी करून सुरक्षित असेल तरच प्रवेश करा
106	You should give way to all traffic approaching the intersection...	1.On your right side	2.On your left side	3.rqeP;k MkohdMhy NsnLFkkukdMs ;s.kkjh okgus	1.On your right side
106	तुम्ही कोणत्या रस्त्याच्या/वाहनांना मार्ग करून द्या?	१ तुमच्या उजवीकडील छेदस्थानाकडे येणारी वाहने	२ तुमच्या डावीकडील छेदस्थानाकडे येणारी वाहने	रस्त्याच्या मध्यापासून छेदस्थानाकडे येणारी वाहने	१ तुमच्या उजवीकडील छेदस्थानाकडे येणारी वाहने
107	When a fire service vehicle/ambulance is approaching, you should	1.Allow free passage	2.Don't allow free passage	3.Ignore it	1.Allow free passage
107	जेव्हा अग्निशमनवाहन/रुग्णवाहिका तुमच्या नजिक येत असताना तर...	१ त्यास मार्ग मोकळा करून द्या	२ मार्ग मोकळा करून देणार नाही	३ त्याकडे दुर्लक्ष करा	१ त्यास मार्ग मोकळा करून द्या

108	Driving up nonsignal intersection, people crossing ahead of you, then...	1.Continue in to the intersection	2.Slow down and be careful	3.Stop and allow people to cross the road	3.Stop and allow people to cross the road
108	सिग्नलविहित छेदस्थानासून जाताना तुमच्या करसमोहन लोक रस्ता ओलांडून असतो	१. वेग कमी न करता छेदस्थानाकडे जा	२. वाहनाचा वेग मंदवून छेदस्थानाकडे जात रहाल	३. थांबाल आणि लोकांना रस्ता ओलांडू द्याल	३. थांबाल आणि लोकांना रस्ता ओलांडू द्याल
109	You wish to take a U turn at controlled intersection, you should...	1.Drive to non traffic light inter	2.Wait until green light glows for U turn	3.Take U turn if there is no policeman	2.Wait until green light glows for U turn
109	ट्रॅफिक लाईटने नियंत्रित केलेल्या छेदस्थानी वु वळण घेतांना....	१. अन्य छेदस्थानाकडे वाहन नेऊ	२. दिवा हिरवा होईपर्यंत प्रतिक्षा करू	३. छेदस्थानी पोलिस नसल तर वु वळण घेऊ	२. दिवा हिरवा होईपर्यंत प्रतिक्षा करू
110	While driving if you wish to change lanes, you should...	1.Do it fast	2.Change lanes safely by giving proper sig	3.Not change the lane at all	2.Change lanes safely by giving proper signal
110	वाहन चालविताना तुम्हाला मार्गिका बदलण्याची असेल तर....	१. वेगाने मार्गिका बदलाल	२. योग्य ते संकेत देऊन सुरक्षितपणे मार्गिका बदल	३. मार्गिका बदलणारच नाही	२. योग्य ते संकेत देऊन सुरक्षितपणे मार्गिका बदलाल
111	When you are about to stop the vehicle, you should...	1.Raise right arm vertically out	2.Wave your arm up and down	3.Rotate your arm in clockwise direction	1.Raise right arm vertically outside the vehicle
111	तुम्ही वाहन थांबविण्याच्या वेतात आघात तर तुमच्या उजवा हात तुम्ही....	१. वाहनाच्या उजव्या बाजूने उभा बाहेर	२. खालीवर कराल	३. घडयाळ्याच्या दिशेने वरुळकार फिरवाल	१. वाहनाच्या उजव्या बाजूने उभा बाहेर काढाल
112	While parking the vehicle you should ensure that it ...	1.Doesn't cause danger/inconve	2.It causes danger to other road users	3.It causes inconvenience to other road users	1.Doesn't cause danger/inconvenience to others
112	वाहन पार्किंग करतांना तुम्ही कोणती दक्षता घ्याल?	१. इतरांना कोणताही धोका, अडचण व	२. इतरांना धोका निर्माण होईल	३. इतरांची गैरसोय होईल	१. इतरांना कोणताही धोका, अडचण व गैरसोय होणार नाही
113	While parking your vehicles you should park...	1.As per signal board or road m	2.Any where you like	3.After asking the police	1.As per signal board or road marking
113	तुमचे वाहनाचे तुम्ही कसे पार्किंग कराल?	१. सिग्नल बोर्ड किंवा रस्त्यावरील मार्ग	२. तुम्हाला आवडेल त्या ठिकाणी	३. पोलिसास विचारून	१. सिग्नल बोर्ड किंवा रस्त्यावरील मार्किंग प्रमाणे
114	When road is marked by lanes, you should...	1.Drive in lane && change with	2. Drive very fast	3.Drive very slowly	1.Drive in lane && change with signal
114	मार्गिका आखलेल्या रस्त्यावरून तुम्ही वाहन कसे चालवाल?	१. मार्गिकेनुसार चालवू, योग्यतो सिग	२. oskku okgu pkyow	३. अतिशय कमी वेगाने चालवू	१. मार्गिकेनुसार चालवू, योग्यतो सिग्नल देऊन मार्गिका बदलू
115	When moving behind another vehicle the driver should...	1.Keep safe distance from front	2.Immediately start overtaking	3.Drive as close as vehicle ahead	1.Keep safe distance from front car
115	अन्य वाहनाच्या मागून जात असताना वाहन चालकाने काय करावे?	१. समोरील वाहनापासून सुरक्षित अंतर	२. ताकाळ ओढकटके करून निघून जावे	३.पुढील वाहनापासून कोणतेही अंतर ठेवू नये	१. समोरील वाहनापासून सुरक्षित अंतर ठेवावे
116	Whenever an officer in uniform gives any direction, you should...	1.Obey the same	2.Ignore it	3.Obey or do not obey.	1.Obey the same
116	गावपेशवारी अधिकारी यांनी कोणतीही सूचना किंवा निर्देश दिल्यास तुम्ही....	१. त्याचे पालन कराल	२. त्याकडे दुर्लक्ष कराल	३. कमी पालन करू कमी करणार नाही	१. त्याचे पालन कराल
117	When you are driving in silent zone...	1.You should not blow horn	2.You should blow horn	3.You should use your discretion to blow horn	1.You should not blow horn
117	जेव्हा तुम्ही शांतता क्षेत्रातून वाहन चालवित असाल तेव्हा....	१. हॉन वाजविणार नाही	२. हॉन वाजवाल	३. मज्जीनुसार हॉन वाजवाल किंवा वाजविणार नाही	१. हॉन वाजविणार नाही
118	What is the main cause of road accidents ?	1.Road	2.Driver	3.Vehicle	2.Driver
118	सुदृढेक अपघाताचे प्रमुख कारण कोणते?	१. रस्ता	२. वाहन चालक	३. वाहन	२. वाहन चालक
119	Which vehicle insurance policy is mandatory ?	1.Comprehensive policy	2.Driver's personal policy	3.Third party policy	3.Third party policy
119	कायद्याच्या दृष्टीने कोणत्या प्रकारचा विमा बंधनकारक आहे?	१. वाहनाचा समावेशक विमा	२. ड्रायव्हरचा खाजगी विमा	३. तृतीय व्यक्तीचा विमा	३. तृतीय व्यक्तीचा विमा
120	While driving motorcycle, arm signals be given by...	1.Right hand only	2.Left hand only	3.As per convenience	1.Right hand only
120	मोटरसायकल चालवित असताना हातांनी द्यावेचे इशारे नेहमी....	१. फक्त उजव्या हातानेच द्यावेत	२. फक्त डाव्या हातानेच द्यावेत	३. सोयी प्रमाणे कोणत्याही हाताने द्यावेत	१. फक्त उजव्या हातानेच द्यावेत
121	When should you keep driving licence with you?	1.Always while driving	2.While driving on highways	3.Not required to keep	1.Always while driving
121	ड्रायव्हिंग केव्हा लायसेंस वाचवू घ्यायचे....	१. वाहन चालविताना नेहमी	२. फक्त राजमार्गावरून वाहन चालविताना	३. जवळ वाढण्याची गरज नाही	१. वाहन चालविताना नेहमी
122	Yellow light in traffic signal indicates...	1.Reduce speed && proceed ca	2.Stop	3.Drively speedly	1.Reduce speed && proceed carefully
122	ट्रॅफिक सिग्नलमधील पिवळा दिवा म्हणजे....	१. वेग कमी करून काळजीपूर्वक जा	२. थांब	३. वेगाने निघून जा	१. वेग कमी करून काळजीपूर्वक जा
123	Green light in traffic signal indicates...	1.Stop	2.Drively speedly	3.Reduce speed && proceed carefully	2.Drively speedly
123	ट्रॅफिक सिग्नलमधील हिरवा दिवा म्हणजे....	१. थांब	२. वेगाने निघून जा	३. वेग कमी करून काळजीपूर्वक जा	२. वेगाने निघून जा
124	Red light in traffic signal indicates...	1.Stop	2.Drively speedly	3.Reduce speed && proceed carefully	1.Stop
124	ट्रॅफिक सिग्नलमधील लाल दिवा म्हणजे....	१. थांब	२. वेगाने निघून जा	३. वेग कमी करून काळजीपूर्वक जा	१. थांब
125	Provision about not Leaving a vehicle in dangerous position is	1.Sec 122 of M.V. Act	2.Sec 123 of M.V. Act	3.Sec 125 of M.V. Act	1.Sec 122 of M.V. Act
125	मोटर वाहन धोकादायक होईल अशा स्थितीत उभे न करणेसंबंधी तरतूद..	१. मोटर वाहन कायदा कलम १२२	२. मोटर वाहन कायदा कलम १२३	३. मोटर वाहन कायदा कलम १२५	१. मोटर वाहन कायदा कलम १२२
126	Provision about not Riding on running board is in ...	1.Sec 122 of M.V. Act	2.Sec 125 of M.V. Act	3.Sec 123 of M.V. Act	3.Sec 123 of M.V. Act
126	पायफळीवर उतरून चालणे न घेण्यासंबंधी तरतूद....	२. मोटर वाहन कायदा कलम १२२	२. मोटर वाहन कायदा कलम १२५	३. मोटर वाहन कायदा कलम १२३	३. मोटर वाहन कायदा कलम १२३
127	Provision about Safety measures for Drivers && Pillion riders is in ...	1.Sec 125 of M.V. Act	2.Sec 126 of M.V. Act	3.Sec 128 of M.V. Act	3.Sec 128 of M.V. Act
127	दुचाकी वाहन चालक व त्याच्या पाठीमागे असलेल्या व्यक्तींसाठी सूचना....	१. मोटर वाहन कायदा कलम १२५	२. मोटर वाहन कायदा कलम १२६	३. मोटर वाहन कायदा कलम १२८	३. मोटर वाहन कायदा कलम १२८
128	Provision about duty to provide licence & Certificate of Registration	1.Sec 130 of M.V. Act	2.Sec 131 of M.V. Act	3.Sec 134 of M.V. Act	1.Sec 130 of M.V. Act
128	चालकाने लायसेंस व नोंदणीचे प्रमाणपत्र हजर करणे किंवा दाखविणे संबंधी तरतूद....	१. मोटर वाहन कायदा कलम १३०	२. मोटर वाहन कायदा कलम १३१	३. मोटर वाहन कायदा कलम १३४	१. मोटर वाहन कायदा कलम १३०
129	Provision about precautions to be taken by driver at Unguarded railwa	1.Sec 130 of M.V. Act	2.Sec 131 of M.V. Act	3.Sec 134 of M.V. Act	2.Sec 131 of M.V. Act
129	चालकाने असुरक्षित रेल्वे क्रॉसिंगच्या ठिकाणी काळजी घेण्यासंबंधी तरतूद....	१. मोटर वाहन कायदा कलम १३०	२. मोटर वाहन कायदा कलम १३१	३. मोटर वाहन कायदा कलम १३४	२. मोटर वाहन कायदा कलम १३१
130	Provision about duty of driver in case of accident	1.Sec 130 of M.V. Act	2.Sec 131 of M.V. Act	3.Sec 134 of M.V. Act	3.Sec 134 of M.V. Act
130	अपघात प्रसंगी चालकाची कर्तव्ये संबंधी तरतूद....	१. मोटर वाहन कायदा कलम १३०	२. मोटर वाहन कायदा कलम १३१	३. मोटर वाहन कायदा कलम १३४	३. मोटर वाहन कायदा कलम १३४
131	Overtaking is very dangerous	1.On one way roads	2.For overtaking purpose only	3.By fast moving vehicles only	3.On blind turns and crest of hill
131	कोणत्या ठिकाणी ओव्हरटेक करणे अत्यंत धोकादायक आहे ?	१. एक दिशा मार्गावर	२. दुर्गाती मार्गामार्गार	३. आंधळ्या वळणावर व डोंगरमाथ्यावर	३. आंधळ्या वळणावर व डोंगरमाथ्यावर
132	The rightmost lane on expressway should be used only	1.By any vehicles	2.For overtaking purpose only	3.By fast moving vehicles only	2.For overtaking purpose only
132	दुर्गाती महामार्गावरील आग्दी उजवीकडील मार्गिका ही....	१. कोणत्याही वाहनांनी वापरची	२. फक्त ओव्हरटेक करण्यासाठीच वापरची	३. वेगाने जाणा-या वाहनांसाठी राखीव असते	२. फक्त ओव्हरटेक करण्यासाठीच वापरची
133	While slowing down you should apply	1.The clutch first and then brak	2.The brake first and then clutch	3.Both simultaneously	2.The brake first and then clutch
133	वाहनाची गती कमी करतांना....	१. आधी क्लच दाखून ब्रेक दावावा	२. आधी ब्रेक दाखून मग क्लच दावावा	३. ब्रेक व क्लच एकाच वेळी दावावेत	२. आधी ब्रेक दाखून मग क्लच दावावा
134	Before turning to left you should position your vehicle	1.In Left lane of road	2.Center of road	3.Center of road	1.In Left lane of road
134	डावीकडे वळण्यापूर्वी तुम्ही वाहन रस्त्याच्या	१. डाव्या मार्गिकेमध्ये ठेवाल	२. आग्दी उजव्या बाजूने चालवाल	३. रस्त्याच्या मधून चालवाल	१. डाव्या मार्गिकेमध्ये ठेवाल
135	When your vehicle is being overtaking, you should	1.Stop and allow him to pass	2.Slow down and allow him to pass	3.Increase your speed and don't let him to pass	2.Slow down and allow him to pass
135	अन्य वाहने तुमच्या वाहनास ओव्हरटेक करत असतील तर तुम्ही	१. तुमचे वाहन थांबवून इतरांना पुढे जा	२. तुमच्या वाहनाचा वेग कमी करून त्या वाहनाला	३. तुमच्या वाहनाचा वेग वाढवा आणि पुढे जाऊ देऊ नका	२. तुमच्या वाहनाचा वेग कमी करून त्या वाहनाला पुढे जाऊ द्या
136	You are about to stop the vehicle ...	1.Raise right forearm vertically	2.Wave your arm up and down	3.Rotate your arm in clockwise direction	1.Raise right forearm vertically outside the vehicle
136	वाहन थांबवायचे असेल तर	१. उजवा हात बाहेर काढून कोपरात व	२. हात खालीवर हलवाल	३. हात घडयाळ्याच्या दिशेने वरुळकार फिरवाल	१. उजवा हात बाहेर काढून कोपरात काढकोनात वाकवून बाहेर आकाराकडे कराल
137	While driving in a silent zone	1.You should not blow horn	2.You may blow horn	3.Blowing horn will depend upon situation on the roa	1.You should not blow horn
137	जेव्हा तुम्ही शांतता क्षेत्रातून वाहन चालवित असाल तेव्हा	१. हॉन वाजविणार नाही	२. हॉन वाजवाल	३. परिस्थितीनुसार ठरवाल	१. हॉन वाजविणार नाही
138	Before turning to right you should position your vehicle	1.In any convenient lane	2.In the center lane	3.In the rightmost lane	3.In the rightmost lane
138	उजवीकडे वळण घेण्यापूर्वी तुमचे वाहन	१. कोणत्याही सोपेत असलेली तरी चालव	२. मधल्या रंगेत असलेली पाहिजे	३. आग्दी उजव्या बाजूच्या रंगेतच असलेली पाहिजे	३. आग्दी उजव्या बाजूच्या रंगेतच असलेली पाहिजे
139	The meaning of MSM with respect to negotiating a turn is ...	1.Manoeuvre Signal Mirror	2.Mirror Signal Manoeuvre	3.Mirror Speed Manoeuvre	2.Mirror Signal Manoeuvre
139	वाहन वळविण्याच्या प्रक्रियेत 'एम एस एम.' चा अर्थ	१. मनुव्हर सिग्नल मीरर	२. मीरर सिग्नल मनुव्हर	३. मीरर स्पीड मनुव्हर	२. मीरर सिग्नल मनुव्हर

140	Correct eye sight for holding the driving licence is that applicant ...	1.Should be able to read a car number plate	2.Should be able to read a car number plate	3.Should not have spectacle/ lenses.	1.Should be able to read a car number plate at a distance of 25
140	ड्रायव्हिंग लायसन्स प्राप्त करणाऱ्यासाठी अर्जदाराची डोळेबाहेर बघण्याची क्षमता कशी असावी?	१. त्याला स्वच्छ सूर्यप्रकाशात २५ मीटर	२. त्याला स्वच्छ सूर्यप्रकाशात १० मीटर अंतरावर उभ्या	३. अंधारा किंवा अंधेरे असल्यास अर्जदार अपात्र ठरतो.	१. त्याला स्वच्छ सूर्यप्रकाशात २५ मीटर अंतरावर उभ्या असलेल्या कारचा नोंदणीक्रमांक वाचना आला
141	A learners licence holder should	1.Drive only during day time	2.Drive only on street having very little traffic	3.Drive only when he is accompanied by a person having a valid licence	3.Drive only when he is accompanied by a person having a valid licence
141	शिकवणूक लायसन्स धारकाचे वाहन चालविण्याचे प्रशिक्षण घेताना	१. वाहन फक्त दिवसा चालवावे	२. कमी वाहतूक असलेल्या रस्त्यांवर वाहन चालवावे	३. पक्के लायसन्सधारक व्यक्ती सोबती किंवा मागे असल्याशिवाय	३. पक्के लायसन्सधारक व्यक्ती सोबती किंवा मागे असल्याशिवाय वाहन चालवू नये
142	A learners licence issued by RTO in Maharashtra is valid	1.In the jurisdiction of that RTO	2.Throughout Maharashtra	3.Throughout India	3.Throughout India
142	महाराष्ट्रातील आर.टी.ओ. कार्यालयात दिलेले शिकवणूक लायसन्स हे	१. फक्त संबंधित आर.टी.ओ. क्षेत्रातच वैध आहे	२. संपूर्ण महाराष्ट्रात वैध आहे	३. संपूर्ण भारतात वैध आहे	३. संपूर्ण भारतात वैध आहे
143	The meaning of PSL with respect to turning of vehicle is	1.Position Signal Look	2.Position Speed Look	3.Park Signal Look	2.Position Speed Look
143	वाहन वळविण्याच्या संदर्भात 'पीएसएल.' चा अर्थ	१. पॉझिशन सिग्नल लुक	२. पॉझिशन स्पीड लुक	३. पार्क सिग्नल लुक	२. पॉझिशन स्पीड लुक
144	For a learners licence holder to display [L] Plate is	1.Advisable	2.Mandatory	3.Optional	2.Mandatory
144	शिकवणूक लायसन्सधारकाचे वाहन चालवितांना 'L' प्लेट प्रदर्शित करणे	१. गरजेचे आहे	२. बंधनकारक आहे	३. वैकल्पिक आहे	२. बंधनकारक आहे
145	Validity of Learners licence is	1. 3 months	2. 6 months	3.12 months	2. 6 months
145	शिकवणूक लायसन्सची वैधता	१. ३ महिने असते	२. ६ महिने असते	३. १२ महिने असते	२. ६ महिने असते
146	How many driving licences can one person hold at a time?	1.One for each class of vehicle	2.One licence only	Maximum two licence only	2.One licence only
146	एका व्यक्तीस किती ड्रायव्हिंग लायसन्स बाळगता येतात ?	१. प्रत्येक वाहनासाठी एक	२. फक्त एकच लायसन्स	जास्तीत जास्त दोन लायसन्स	२. फक्त एकच लायसन्स
147	While driving car or a bike rider must carry	1.Driving licence and PUC only	2.Driving licence, Insurance, RC Book and PUC	3.Driving licence, Insurance, RC Book and PUC	3.Driving licence, Insurance, RC Book and PUC
147	कार अथवा दुचाकी वाहन चालवितांना अवघड अडथळावयाची कायदये	१. फक्त ड्रायव्हिंग लायसन्स	२. फक्त ड्रायव्हिंग लायसन्स व पोलिशन नियंत्रण ठेक	३. ड्रायव्हिंग लायसन्स, विमा, नोंदणी प्रमाणपत्र व पोलिशन नियंत्रण ठेक	३. ड्रायव्हिंग लायसन्स, विमा, नोंदणी प्रमाणपत्र व पोलिशन नियंत्रण ठेक
148	A driver whose driving licence is suspended or revoked can	1.Drive in an emergency only	2.Drive only when a valid driving licence is held	3.Not to drive under any circumstances	3.Not to drive under any circumstances
148	चालवण्याचे लायसन्स निलंबित केले असल्यास कोणत्या प्रसंगी तो वाहन चालवू शकतो?	१. फक्त आपत्कालीन प्रसंगीच	२. फक्त पक्के लायसन्सधारक व्यक्ती सोबत असताना	३. कुठोही नाही	३. कुठोही नाही
150	If dazzled by headlights of oncoming vehicle you should ...	1.Close your eyes	2.Flash your headlights to show anger	3.Slow down and stop the vehicle to the left side of road	3.Slow down and stop the vehicle to the left side of road
150	समोरील वाहनाच्या प्रखर प्रकाशातून दुर्बल होऊन दिसल्यास	१. डोळे चटकन बंद करा	२. मुद्दो घण समोरील वाहनावर प्रखर प्रकाशातून	३. वाहनाची गती कमी करून वाहन डाव्या बाजूला घेऊन थांबवा	३. वाहनाची गती कमी करून वाहन डाव्या बाजूला घेऊन थांबवा
151	At zebra crossings you should	1.Blow horn and continue with caution	2.Stop and allow pedestrians to cross the road	3.Slow down and proceed	2.Stop and allow pedestrians to cross the road
151	झेब्रा क्रॉसिंगच्या ठिकाणी तुम्ही	१. हॉर्न वाजवून आगेकडे चालू घ्या	२. थांबून पादचारी-यांना आधी जाऊ द्या	३. वेग कमी करून सावधानतेने जा	२. थांबून पादचारी-यांना आधी जाऊ द्या
152	If two vehicles are approaching at an uncontrolled intersection at same time	1.One approaching from right	2.One approaching from left	3.One which is moving faster	1.One approaching from right
152	बाहेरून दोन्ही वाहने समवेत असल्यास कोणता वाहन अग्रेसर ठरेल?	१. उजवीकडून येणा-या वाहनास अग्रेसर ठरेल	२. डावीकडून येणा-या वाहनास अग्रेसर ठरेल	३. वेगात असणा-या वाहनास अग्रेसर ठरेल	१. उजवीकडून येणा-या वाहनास अग्रेसर ठरेल
153	While entering from narrow road to main road who has got right of way	1.Vehicle on main road	2.Vehicle approaching from narrow road	3.Vehicle which is faster	1.Vehicle on main road
153	अरुंद गल्लेपट्टीतून मुख्य रस्त्यावर प्रवेश करताना अग्रक्रम हा	१. मुख्य रस्त्यावरील वाहनाचा अग्रेसर ठरेल	२. गल्लेपट्टीतून येणा-या वाहनाचा अग्रेसर ठरेल	३. वेगात असणा-या वाहनाचा अग्रेसर ठरेल	१. मुख्य रस्त्यावरील वाहनाचा अग्रेसर ठरेल
154	If there is an obstruction on your side of road then you should	1.Flash headlight to oncoming traffic	2.Accelerate to break the obstruction first	3.Stop and give way to oncoming traffic	3.Stop and give way to oncoming traffic
154	वाहन चालवताना रस्त्यात तुमच्या बाजूला अडथळा असल्यास	१. समोरून येणा-या वाहन चालवणाऱ्यांना सूचित करणे	२. आपल्या वाहनाचा वेग वाढवून अडथळा तोडणे	३. आपण थांबून समोरून येणा-या वाहनाला आधी मार्ग द्या	३. आपण थांबून समोरून येणा-या वाहनाला आधी मार्ग द्या
155	At an intersection if you see green signal turning yellow then you should	1.Acclerate and cross the intersection	2.Cross only if you have already crossed the stop line	3.Proceed if no policeman is there	2.Cross only if you have already crossed the stop line otherwise stop
155	चौकात वळण्याची सिग्नल पडत असल्यास पडत असल्यास काय करावे?	१. लाल सिग्नल पाहण्यापूर्वी अग्रेसर होऊन जाणे	२. 'थांब' रेषा' अग्रेसर होऊन ओलांडली असेल तरच जाणे	३. चौकात पोलीस उभा नसल्यास जाण्यास हरकत नाही	२. 'थांब रेषा' अग्रेसर होऊन ओलांडली असेल तरच पुढे जाणे, अन्यथा थांबणे
156	If the traffic signal is red and policeman signals you to go; then you should	1.Wait till light turns green	2.Call policeman's attention to the red signal	3.Obey policeman's order	3.Obey policeman's order
156	चौकात लाल सिग्नल लागलेला असूनही वाहतूक पोलीस तुम्हाला पुढे जाण्यास इशारा देत असेल तर	१. सिग्नल हिरवा होईपर्यंत थांबणे	२. वाहतूक पोलीसाचे लक्ष लाल सिग्नलकडे वेधणे	३. वाहतूक पोलीसाची आज्ञा पळवणे	३. वाहतूक पोलीसाची आज्ञा पळवणे
157	Exceeding maximum speed limit is permitted	1.At night when there is little traffic	2.Only on express ways	3.Never permitted	3.Never permitted
157	कायद्याने निषिद्ध केलेल्या वेगमात्रेपेक्षा जास्त वेगाने वाहन चालविण्याची परवानगी	१. फक्त रात्रीच्या वेळी रस्त्यावर अजिबात	२. फक्त द्रुतगती महामार्गावरच असते	३. कुठोही नसते	३. कुठोही नसते
158	Maximum speed limit for two wheeler is	1.60 km/hr	2.50 km/hr	3.80 km/hr	2.50 km/hr
158	मोटर वाहन कायदा १९८८ नुसार दुचाकी वाहनासाठी कमाल वेग मर्यादा	२५० कि.मी.	२. ५० कि.मी.	३. ८० कि.मी.	२. ५० कि.मी.
159	Maximum speed limit for any transport vehicle e.g. (truck, tempo, taxi)	1.40 km/hr	2.50 km/hr	3.65 km/hr	3.65 km/hr
159	मोटर वाहन कायदा १९८८ नुसार ट्रक, टेम्पो किंवा टॅक्सीसाठी कमाल वेगमर्यादा	१. ४० कि.मी.	२. ५० कि.मी.	३. ६५ कि.मी.	३. ६५ कि.मी.
160	While following any vehicle you should maintain safe distance of ...	1.2 sec. time gap	2. 2 car length	3. 2 meters	1.2 sec. time gap
160	तुमच्या पुढे असलेल्या वाहनासून सुरक्षित अंतर	१. दोन सेकंदांच्या अंतरावर असले पाहिजे	२. दोन वाहनांच्या लांबीइतके अंतर पाहिजे	३. दोन मीटर अंतरावर असले पाहिजे	१. दोन सेकंदांच्या अंतरावर असले पाहिजे
161	After parking, before leaving the vehicle you should ...	1.Stop the engine and remove the key	2.Stop the engine, remove the key and put the handbrake	3.Stop the engine, remove the key, put the handbrake and lock the door	3.Stop the engine, remove the key, put the handbrake and lock the door
161	वाहन पार्क केल्यावर ते सोडून जाण्यापूर्वी तुम्ही	१. वाहनाचे इंजिन बंद करून चावी काढणे	२. वाहनाचे इंजिन बंद करून चावी काढणे, हॅन्डब्रेक ओढणे	३. वाहनाचे इंजिन बंद करून, चावी काढणे, हॅन्डब्रेक ओढणे, वाहन लॉक करणे	३. वाहनाचे इंजिन बंद करून, चावी काढणे, हॅन्डब्रेक ओढणे, वाहन लॉक करणे
162	The correct braking method for two wheeler is ...	1.To apply rear brake only	2.To apply front brake only	3.To apply both the brakes simultaneously	3.To apply both the brakes simultaneously
162	दुचाकी वाहनाच्या वावरील ब्रेकचा वापर करताना	१. फक्त मागचा ब्रेक वापरणे	२. फक्त पुढचा ब्रेक वापरणे	३. दोन्ही ब्रेकसाचा एकाच वेळी वापर करणे	३. दोन्ही ब्रेकसाचा एकाच वेळी वापर करणे
163	Punishment for driving under influence of liquor (Alcohol) is	1.Imprisonment for six months	2.Fine Rs.100/-	3.Fine Rs.1000/- or three months imprisonment	1.Imprisonment for six months or Fine Rs.2000/- or both
163	मद्य प्रशारण करून वाहन चालवितांना आडवळल्यास होणारी शिक्षा	१. सहा महिने कैद किंवा रु.२००० दंड	२. फक्त रु.१०० दंड	३. रु.१००० दंड किंवा ३ महिने कैद	१. सहा महिने कैद किंवा रु.२००० दंड किंवा दोन्ही
164	On roads without footpaths, people should walk from	1.Left side of the road	2.Right side of the road	3.Any convenient side	2.Right side of the road
164	पडपथ नसलेल्या रस्त्यावरून चालताना पादचारी-यांनी	१. रस्त्याच्या डाव्या बाजूने चालणे	२. रस्त्याच्या उजव्या बाजूने चालणे	३. कोणत्याही सोयीच्या बाजूने चालणे	२. रस्त्याच्या उजव्या बाजूने चालणे
165	Registration plate of private vehicle (e.g. car, motorcycle) must be	1.White letters on black background	2.Black letters on white background	3.Black letters on yellow background	2.Black letters on white background
165	खाजगी वाहनाचा नोंदणी क्रमांक कसा रंगवायचा असावा ?	१. काळ्या रंगाच्या फ्लेटवर पांढरी अक्षरे	२. पांढ-या रंगाच्या फ्लेटवर काळी अक्षरे	३. पिवळ्या रंगाच्या फ्लेटवर काळी अक्षरे	२. पांढ-या रंगाच्या फ्लेटवर काळी अक्षरे
166	Registration plate of transport vehicles (e.g. truck, bus, taxi etc.) must be	1.White letters on black background	2.Black letters on white background	3.Black letters on yellow background	3.Black letters on yellow background
166	वायव्याची वाहनांचा नोंदणी क्रमांक कसा रंगवायचा असावा ?	१. काळ्या रंगाच्या फ्लेटवर पांढरी अक्षरे	२. पांढ-या रंगाच्या फ्लेटवर काळी अक्षरे	३. पिवळ्या रंगाच्या फ्लेटवर काळी अक्षरे	३. पिवळ्या रंगाच्या फ्लेटवर काळी अक्षरे
167	Using mobile/cell phone while driving is	1.Allowed if driving carefully at slow speed	2.Avoided if driving carefully at slow speed	3.An offence as per law	3.An offence as per law
167	वाहन चालवितांना मोबाईलचा वापर करणे	१. कमी गतीवर चालवताना अग्रेसर ठरेल	२. कमी वेगात काळजीपूर्वक वाहन चालवितांना हरकत नाही	३. कायद्याने मुद्दा आहे	३. कायद्याने मुद्दा आहे
168	While driving on well lit road during night time you should use	1.Only park lights	2.Headlights on low beam	3.Headlights on high beam	2.Headlights on low beam
168	दिवे लांबलेल्या रस्त्यावर रात्रीच्या वेळी वाहन चालवितांना तुम्ही	१. फक्त पार्किंग दिवे वापरणे	२. नजीकचा प्रकाशातून वापरणे	३. प्रखर प्रकाशातून वापरणे	२. नजीकचा प्रकाशातून वापरणे
169	Parking is prohibited on	1.One way road	2.Narrow road	3.Foot path and near traffic signal	3.Foot path and near traffic signal
169	येथे पार्किंगसाठी मनाई आहे	१. एक दिशा मार्गावर	२. गल्लेपट्टी अरुंद रस्त्यावर	३. फुटपथवर आणि ट्रॅफिक सिग्नलजवळ	३. फुटपथवर आणि ट्रॅफिक सिग्नलजवळ
170	At unmanned railway crossing you should	1.Try to cross it as fast as possible	2.Stop, look and proceed cautiously	3.Look and proceed	2.Stop, look and proceed cautiously
170	फाटक नसलेले रेल्वे क्रॉसिंग ओलांडताना	१. वेगाने पलीकडे जाण्याचा प्रयत्न करणे	२. थांब, रेल्वे येत नसल्याची खात्री करा आणि फाटक ओलांडणे	३. रेल्वे येत नसल्याची खात्री करा आणि कासिंग ओलांडणे	२. थांब, रेल्वे येत नसल्याची खात्री करा आणि कासिंग ओलांडणे
171	Single solid yellow strip painted along the kerb of the road means	1.Parking is prohibited	2.Parking is permitted	3.Stopping is prohibited	1.Parking is prohibited
171	रस्त्याच्या कडेला सलग पिवळ्या रंगाची एक पट्टी असल्यास	१. पार्किंग करण्यास मनाई	२. पार्किंग करण्यास परवानगी	३. वाहन उभे करण्यास मनाई	१. पार्किंग करण्यास मनाई
172	Two solid yellow lines along the kerb of the road means	1.Place for parking	2.Parking or stopping is prohibited	3.Overtaking is prohibited	2.Parking or stopping is prohibited
172	रस्त्याच्या कडेला सलग पिवळ्या रंगाच्या दोन पट्ट्या असल्यास	१. पार्किंग करण्याची जागा	२. पार्किंग करण्यास किंवा थांबण्यास मनाई	३. ओव्हरटेक करण्यास मनाई	२. पार्किंग करण्यास किंवा थांबण्यास मनाई

173	Which vehicles be given precedence on mountain road	1.Vehicles traveling down	2.Vehicles traveling uphill	3.To heavy motor vehicle	2.Vehicles traveling uphill
173	बायल वाहन चालवित असताना कोणत्या वाहनांना अग्रक्रमाने जाऊ दिले पाहिजे ?	१. उतरणा-या वाहनांना	२. चढणा-या वाहनांना	३. जड वाहनांना	२. चढणा-या वाहनांना
174	While driving on steep downhill road	1.Engage Top gear	2.Engage neutral gear and switch off engine	3.Engage the same gear which is used while going up	3.Engage the same gear which is used while going uphill
174	तीव्र उताराचा घाट उतरताना तुमचे वाहन	१. वरच्या गिअरमध्ये असावे	१. गिअर न्युट्रल ठेवून इंजिन बंद करावे	३. जेवढ्या तीव्रतेचा चढ चढण्यासाठी जो गिअर वापरला लागतो	३. जेवढ्या तीव्रतेचा चढ चढण्यासाठी जो गिअर वापरला लागतो त्याच गिअर मध्ये असावे